

臻鼎科技控股股份有限公司

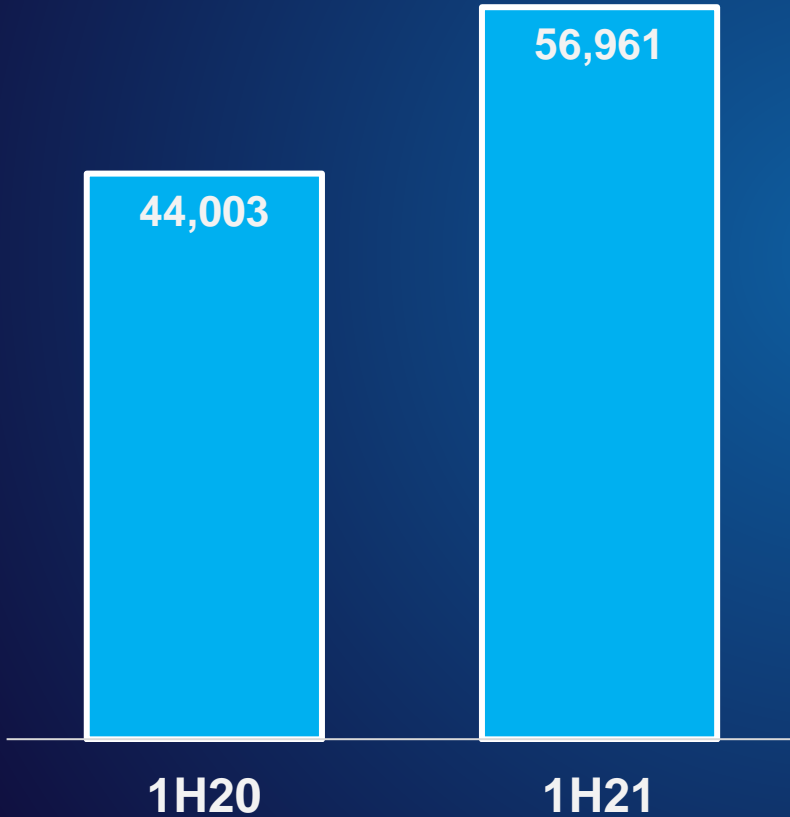
投資人簡報

2021年10月

1H'21 合併營收與毛利

營業收入 (新台幣百萬元)

+ 29.5% Y/Y



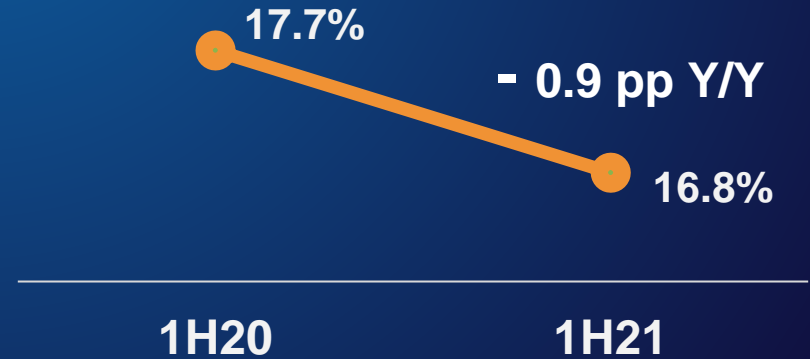
營業毛利 (新台幣百萬元)

+ 23.3% Y/Y



營業毛利率

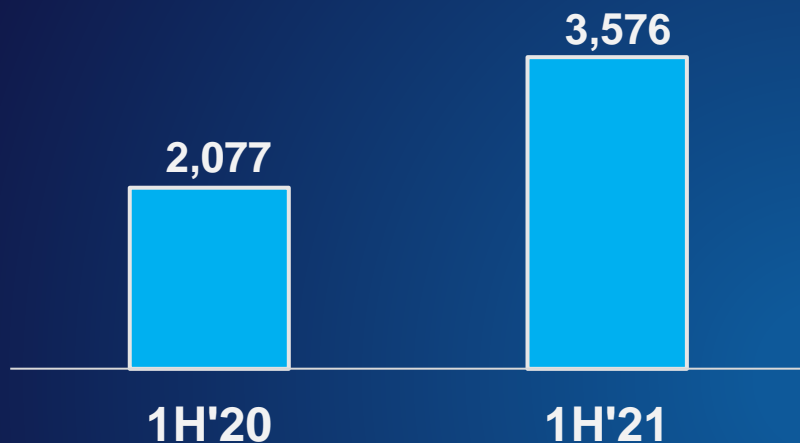
- 0.9 pp Y/Y



1H'21 營業費用

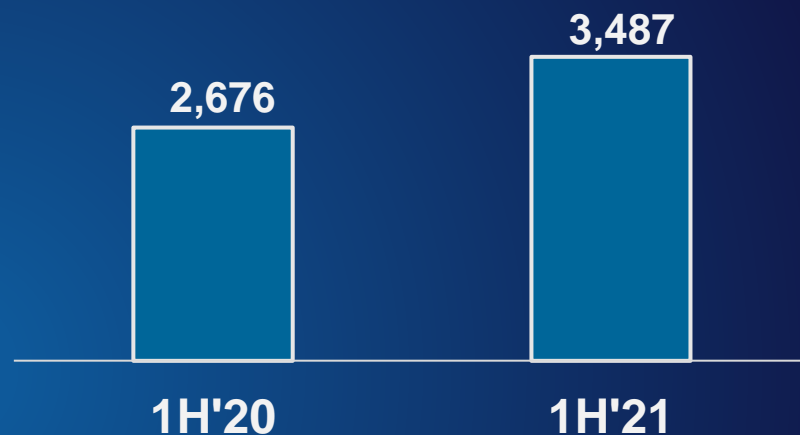
■ R&D 研發費用

(單位：新台幣百萬元)



■ SG&A 管銷費用

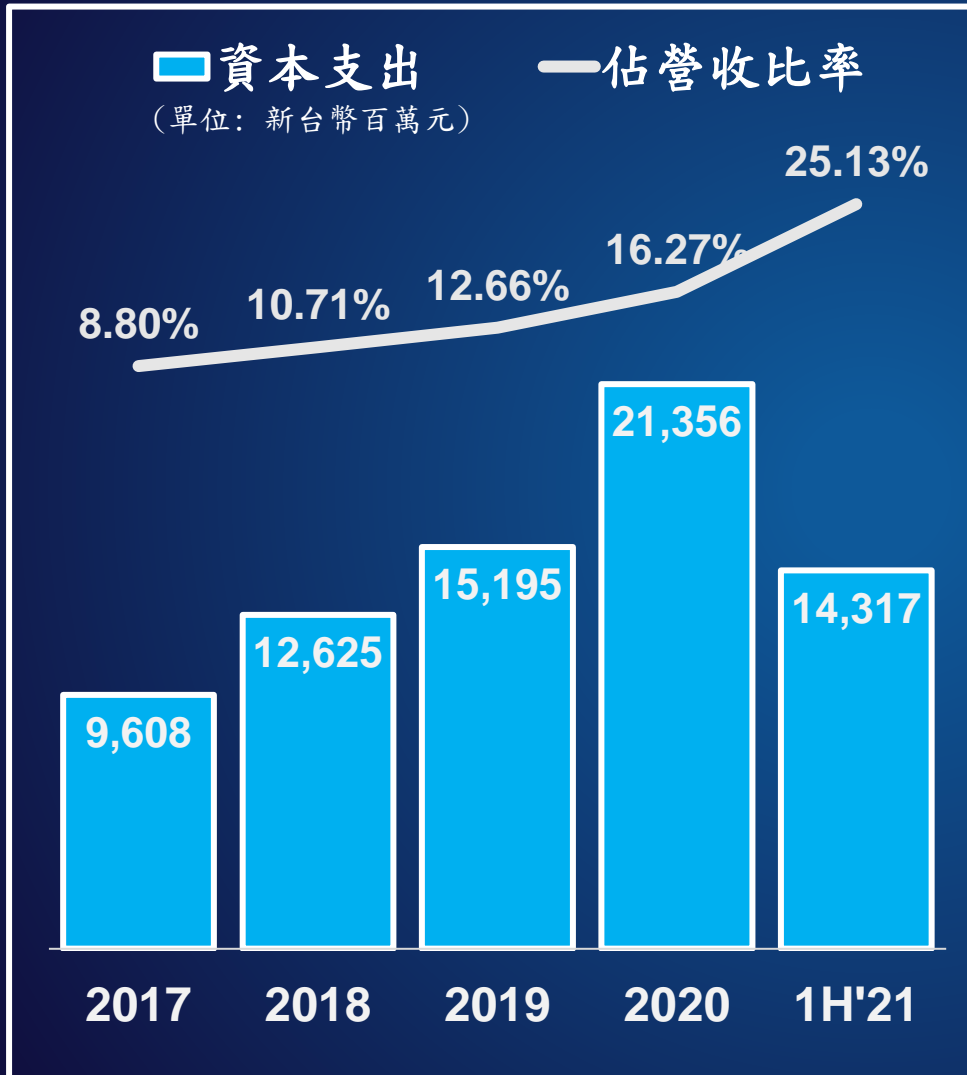
(單位：新台幣百萬元)



(單位：%)	1H'20	1H'21
R&D 佔營收比	4.7%	6.3%
R&D YoY 變動率	-18.4%	+72.2%
SG&A 佔營收比	6.1%	6.1%
SG&A YoY 變動率	+2.0%	+30.3%

- ▶ 積極配合客戶新產品設計，開發先進製程
- ▶ 持續推升研發實力，領先佈局未來具成長動能之多元化產品

2021年上半年資本支出



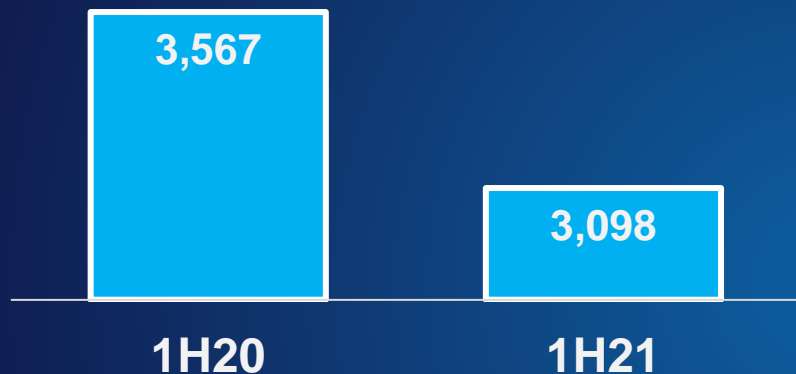
▶ 看好未來AI、物聯網以及車用等領域帶動PCB需求成長

▶ 持續拓展新產品線，如高階FPC、IC載板、超薄HDI (Mini LED背光板)、SLP及汽車板

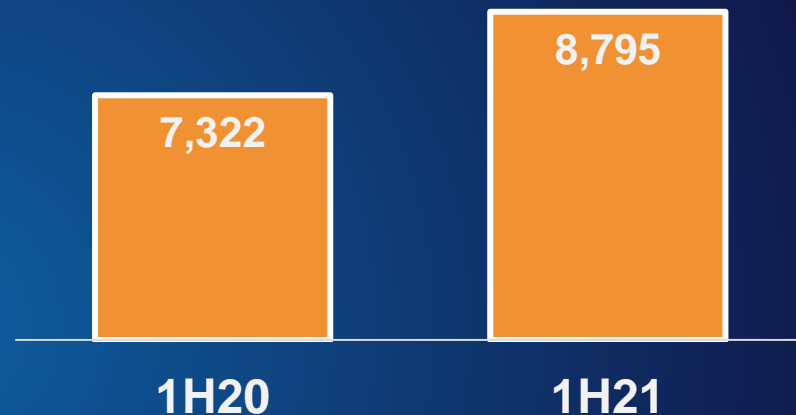
▶ 新建園區包括高雄路竹園區、深圳禮鼎園區、淮安第三園區以及秦皇島禮鼎園區

1H'21 稅前淨利與EBITDA*

稅前淨利 (新台幣百萬元)



EBITDA (新台幣百萬元)



(單位: %)	1H'20	1H'21
稅前淨利佔營收比	8.1%	5.4%
稅前淨利 Y/Y 變動率	+15.6%	-13.1%

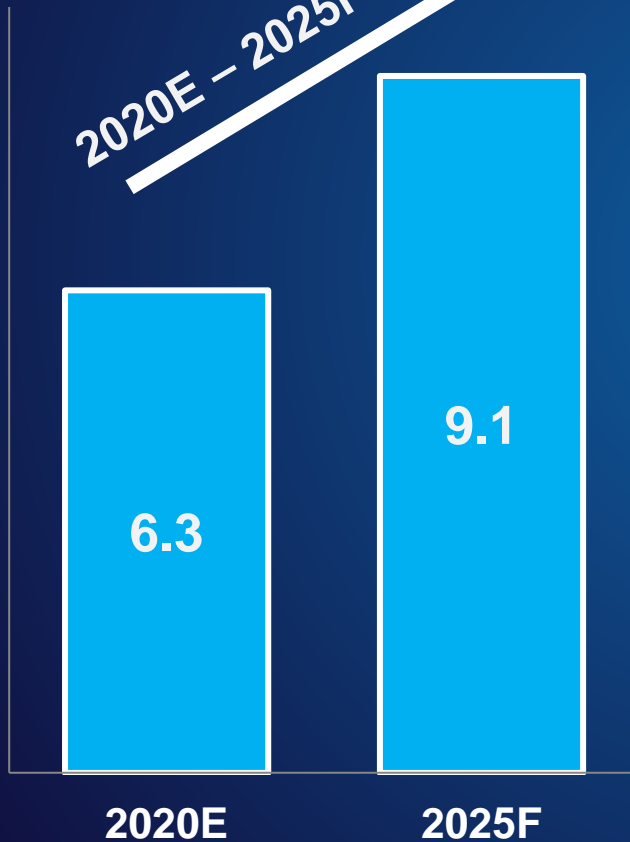
(單位: %)	1H'20	1H'21
EBITDA 佔營收比	16.6%	15.4%
EBITDA Y/Y 變動率	+9.6%	20.1%

註: EBITDA 為稅息折舊及攤銷前利益 = 稅前淨利+折舊與攤銷費用

車用PCB產值

(單位:十億美金)

2020E – 2025F CAGR 7.6%



電源系統



電源管理、充電模組、
充電樁

運算/儲存設備

AI、CPU、
車用電腦、記憶體

車聯網



通訊晶片、天線



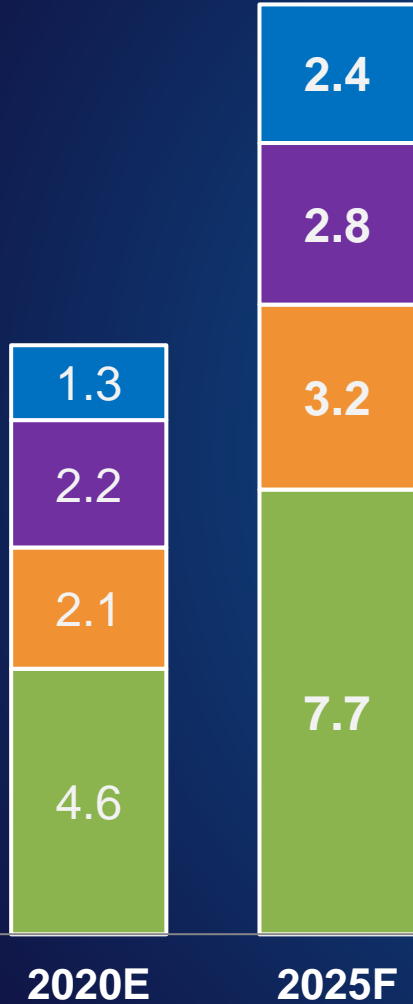
自動駕駛

Camera、Lidar、
Radar

智慧座艙

Display、投影、人機
介面 

未來驅動引擎 – 封裝基板



封裝基板產值 (單位:十億美金)	2020年	2025年	2020-2025 複合成長率
Module	1.3	2.4	14.1%
WB PBGA/ CSP	2.2	2.8	4.8%
FC CSP/ FC-BOC	2.1	3.2	9.0%
FC PGA/ LGA/ BGA	4.6	7.7	10.8%
總計	10.2	16.2	9.7%

資料來源：Prismark Partners LLC

永續發展承諾



積極回應聯合國永續發展目標 (Sustainable Development Goals; SDGs)，聚焦6項關鍵SDGs。



FTSE4Good




TAIWAN INDEX PLUS

首次入選台灣永續指數 (FTSE4Good TIP Taiwan ESG Index) 成分股



TAIWAN STOCK EXCHANGE

2019-2020年連續兩年入選「台灣公司治理指數」(CG100) 成分股。



2020年正式導入TCFD治理架構與管理，以有效管理氣候變遷所造成衝擊與可能衍生之機會。

誠信經營

- 無任何重大違反誠信經營事件
- 無涉及違反任何國內外不正當競爭行為、反托拉斯及壟斷行為的法律訴訟事實

循環再生

- 廢棄物資源化比例達93.7%，歷年均達90%以上
- 大陸園區均通過UL 2799廢棄物零填埋白金認證



主要營運據點 (包括深圳園區、秦皇島園區、淮安第一園區及淮安第二園區) 已先後於2019-2020年期間獲得水資源管理聯盟 (Alliance for Water Stewardship, AWS) 白金級認證。



響應國際性碳揭露組織 (Carbon Disclosure Project, CDP)，已連續五年參與「氣候變遷」評鑑專案，並連續三年參與「水安全」評鑑專案2020年皆獲得B級評價，高於亞洲及同業平均水準。

2021年上半年經營狀況

單位：新台幣百萬元；%

期間	1H'21	1H'20
營業收入	56,961	44,003
營業毛利	9,588	7,774
營業利益	2,547	3,040
稅後淨利	2,489	3,112
歸屬母公司淨利	1,707	2,147
稅後淨利 EPS	2.64	3.45
歸屬母公司EPS	1.81	2.38
現金 (註1)	37,938	56,307
折舊及攤銷費用	5,638	3,962
資本額 (註2)	9,470	9,022
負債比率	42.63%	40.38%

註：

(1) 現金包含現金及約當現金與按攤銷後成本衡量之金融資產。

(2) 2020年11月完成發行新股方式取得先豐 100%股權 (44,819,274 股)，資本額增加至新台幣9,470百萬元。

Q&A